

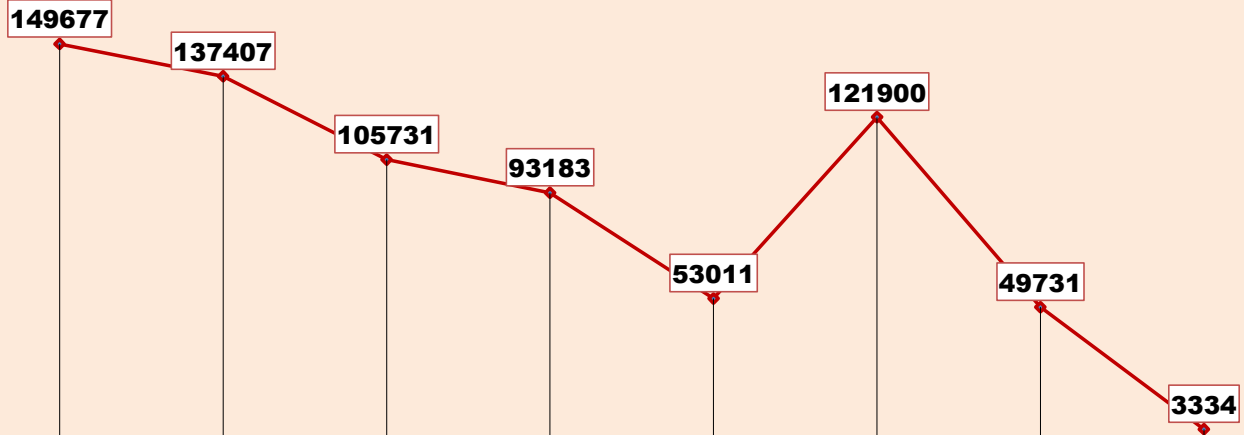


ग्रामीण गृहनिर्माण

दैनिक प्रगती अहवाल : ०६.१०.२०२३

प्रधानमंत्री आवास योजना ग्रामीण – मंजूरी, पूर्ण घरकुले, हप्ते वितरण, भूमिहीन, आर्थिकदृष्ट्या अपूर्ण
राज्य पुरस्कृत ग्रामीण आवास योजना – मंजूरी, पूर्ण घरकुले, हप्ते वितरण, आर्थिकदृष्ट्या अपूर्ण

योजना	एकूण मंजूरी	दैनिक मंजूरी	एकूण पूर्ण	दैनिक पूर्ण घरकुले	दैनिक पहिला हप्ता वितरीत	दैनिक दुसरा हप्ता वितरीत	दैनिक तिसरा हप्ता वितरीत
प्रधानमंत्री आवास योजना ग्रामीण	१३८७५६७	०	११८४८९६	२९४	१५४	७६७	१३१०
राज्य योजना	६२८६१८	२२०	४४६०९५	४४४	२२४	१८१	२१४
एकूण	२०१६१८५	२२०	१६३०९९१	७३८	३७८	९४८	१५२४



पहिला हप्ता मिळाल्यानंतर ३ महिने उलटूनही अपूर्ण घरकुले

पहिला हप्ता मिळाल्यानंतर ६ महिने उलटूनही अपूर्ण घरकुले

पहिला हप्ता मिळाल्यानंतर ९ महिने उलटूनही अपूर्ण घरकुले

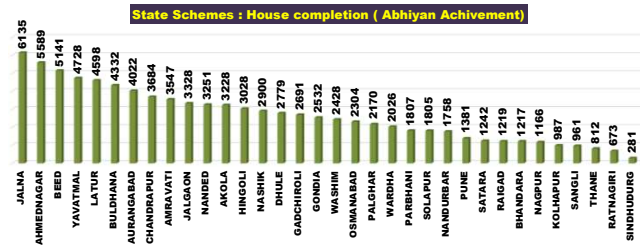
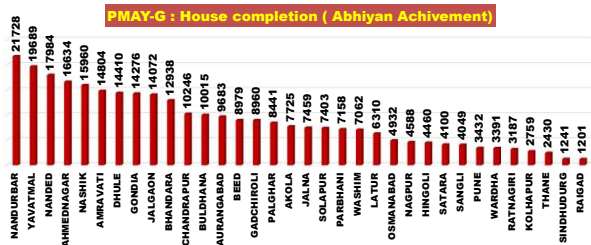
पहिला हप्ता मिळाल्यानंतर १२ महिने उलटूनही अपूर्ण घरकुले

पहिला हप्ता मिळाल्यानंतर १८ महिने उलटूनही अपूर्ण घरकुले

पहिला हप्ता मिळाल्यानंतर ९० दिवसानंतरही दुसरा हप्ता न मिळालेली घरकुले

दुसरा हप्ता मिळाल्यानंतर ९० दिवसानंतरही तिसरा हप्ता न मिळालेली घरकुले

तिसरा हप्ता मिळाल्यानंतर ९० दिवसानंतरही अपूर्ण घरांची संख्या



राज्य व्यवस्थापन कक्ष- ग्रामीण गृहनिर्माण

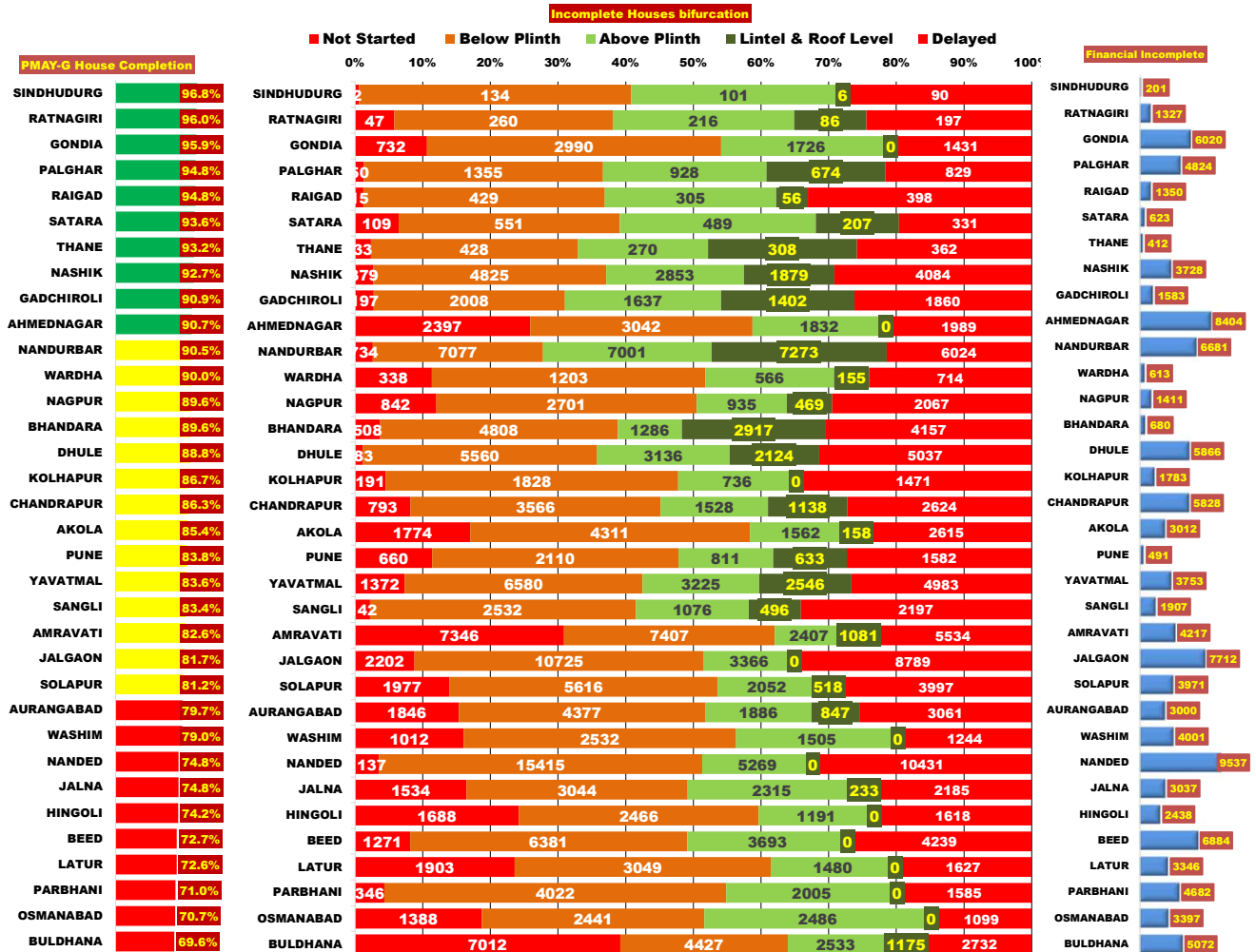
४ था मजला, दक्षिण कक्ष, सिडको भवन, सीबीडी बेलापूर, नवी मुंबई - ४०० ६१४.

प्रधानमंत्री आवास योजना - ग्रामीण : भूमिहीन लाभार्थी अहवाल

Sr. No.	District	Google Sheet Report			AwaasSoft Report			
		Total Landless	Provided land	Remaining	Landless beneficiaries tagged in AwaasSoft	Landless beneficiaries provided land	Remaining Landless	Remaining Tag (provided land)
1	DHULE	18	18	0	18	18	0	0
2	GADCHIROLI	9	9	0	9	9	0	0
3	GONDIA	2450	2450	0	2452	2324	128	126
4	KOLHAPUR	257	257	0	244	228	16	29
5	NANDURBAR	0	0	0	0	0	0	0
6	PALGHAR	11	11	0	11	11	0	0
7	RAIGAD	6	6	0	6	6	0	0
8	RATNAGIRI	23	23	0	23	23	0	0
9	SINDHUDURG	420	420	0	416	416	0	4
10	THANE	112	81	31	116	60	56	21
11	NANDED	354	322	32	361	263	98	59
12	SATARA	793	743	50	799	617	182	126
13	BEED	212	125	87	356	66	290	59
14	SANGLI	310	216	94	308	142	166	74
15	NASHIK	1699	1501	198	1677	1162	515	339
16	WARDHA	2111	1906	205	2234	1872	362	34
17	PARBHANI	307	63	244	290	54	236	9
18	PUNE	2057	1640	417	2051	866	1185	774
19	BHANDARA	4781	4333	448	4781	4444	337	-111
20	CHANDRAPUR	2400	1937	463	2474	1630	844	307
21	NAGPUR	4436	3841	595	4422	3565	857	276
22	HINGOLI	1713	796	917	1713	466	1247	330
23	JALNA	1359	406	953	1373	85	1288	321
24	LATUR	2178	1194	984	2258	818	1440	376
25	OSMANABAD	2085	1075	1010	2062	102	1960	973
26	JALGAON	22530	21460	1070	22563	20890	1673	570
27	WASHIM	2813	1685	1128	2639	1484	1155	201
28	YAVATMAL	3056	1861	1195	3159	1884	1275	-23
29	AKOLA	6757	5409	1348	6678	5340	1338	69
30	AURANGABAD	3266	1700	1566	3155	1805	1350	-105
31	SOLAPUR	5902	4154	1748	5586	3968	1618	186
32	AHMEDNAGAR	7556	5250	2306	7726	5144	2582	106
33	BULDHANA	15292	9519	5773	15662	9208	6454	311
34	AMRAVATI	20601	13786	6815	20273	13649	6624	137
	Total	117874	88197	29677	117895	82619	35276	5817

प्रधानमंत्री आवास योजना ग्रामीण - पूर्ण घरकूले

Sr. No.	Division	Sanction	05.10.2023	06.10.2023	Daily Achivement	Remaining	Completed & verified	Remaining verified
1	AURANGABAD DIV.	234336	174429	174526	97	59810	165512	9014
2	AMRAVATI DIV.	267548	216365	216452	87	51096	208079	8373
3	NASHIK DIV.	411368	366270	366318	48	45050	345717	20601
4	NAGPUR DIV.	287288	262490	262527	37	24761	253739	8788
5	PUNE DIV.	117581	99147	99165	18	18416	94997	4168
6	KONKAN DIV.	69446	65901	65908	7	3538	63743	2165
Total		1387567	1184602	1184896	294	202671	1131787	53109



प्रधानमंत्री आवास योजना ग्रामीण - पूर्ण घरकूले

Sr. No.	District	Sanction	05.10.2023	06.10.2023	Daily Achivement	Remaining	Completed & verified	Remaining verified
1	AMRAVATI	92570	76374	76429	55	16141	74329	2100
2	JALNA	24021	17943	17965	22	6056	16895	1070
3	NANDED	68545	51273	51294	21	17251	49253	2041
4	NANDURBAR	118756	107438	107458	20	11298	96671	10787
5	BHANDARA	63555	56932	56950	18	6605	54036	2914
6	YAVATMAL	63547	53080	53097	17	10450	49824	3273
7	PARBHANI	18764	13315	13331	16	5433	12831	500
8	HINGOLI	18083	13403	13418	15	4665	12916	502
9	JALGAON	78338	63975	63990	15	14348	62140	1850
10	AURANGABAD	36139	28801	28815	14	7324	27183	1632
11	AKOLA	47777	40812	40822	10	6955	39972	850
12	SATARA	14390	13467	13475	8	915	13034	441
13	SOLAPUR	45947	37303	37311	8	8636	35784	1527
14	DHULE	64633	57399	57405	6	7228	53630	3775
15	GONDIA	95821	91848	91854	6	3967	91269	585
16	BULDHANA	44583	31031	31036	5	13547	29436	1600
17	NASHIK	89291	82746	82751	5	6540	79355	3396
18	BEED	34670	25203	25207	4	9463	23589	1618
19	CHANDRAPUR	42371	36581	36585	4	5786	35346	1239
20	GADCHIROLI	31610	28724	28727	3	2883	26366	2361
21	NAGPUR	36238	32478	32481	3	3757	31291	1190
22	OSMANABAD	13746	9709	9712	3	4034	8500	1212
23	PALGHAR	35188	33369	33372	3	1816	32181	1191
24	WARDHA	17693	15927	15930	3	1763	15431	499
25	AHMEDNAGAR	60350	54712	54714	2	5636	53921	793
26	LATUR	20368	14782	14784	2	5584	14345	439
27	RATNAGIRI	9786	9389	9391	2	395	9177	214
28	SINDHUDURG	5083	4916	4918	2	165	4840	78
29	KOLHAPUR	17093	14820	14821	1	2272	14488	333
30	SANGLI	21002	17515	17516	1	3486	16756	760
31	PUNE	19149	16042	16042	0	3107	14935	1107
32	RAIGAD	9819	9311	9311	0	508	9014	297
33	THANE	9570	8916	8916	0	654	8531	385
34	WASHIM	19071	15068	15068	0	4003	14518	550
Total		1387567	1184602	1184896	294	202671	1131787	53109

राज्यपुरस्कृत आवास योजना ग्रामीण - मंजूरी

Sr. No.	Division	Target	05.10.2023	06.10.2023	Daily Achivement	Sanction %	Remaining	Sanction State Rank
1	AURANGABAD DIV.	273099	182011	182165	154	66.7%	90934	6
2	NAGPUR DIV.	164085	115006	115064	58	70.1%	49021	3
3	NASHIK DIV.	207158	123130	123138	8	59.4%	84020	5
4	KONKAN DIV.	44680	35704	35704	0	79.9%	8976	1
5	PUNE DIV.	79408	66517	66517	0	83.8%	12891	2
6	AMRAVATI DIV.	157836	106047	106030	0	67.2%	51806	4
Total		926266	628415	628618	220	67.9%	297648	

Sr. No.	District	Target	05.10.2023	06.10.2023	Daily Achivement	Sanction %	Remaining	Sanction State Rank
1	JALNA	41057	20329	20443	114	49.8%	20614	32
2	OSMANABAD	24016	18386	18424	38	76.7%	5592	17
3	WARDHA	14707	13355	13388	33	91.0%	1319	4
4	CHANDRAPUR	54555	35871	35892	21	65.8%	18663	31
5	NASHIK	49930	25448	25456	8	51.0%	24474	33
6	GONDIA	18712	13865	13868	3	74.1%	4844	13
7	NANDED	34410	22380	22382	2	65.0%	12028	26
8	GADCHIROLI	20609	16313	16314	1	79.2%	4295	10
9	AHMEDNAGAR	39938	34897	34897	0	87.4%	5041	14
10	AKOLA	34781	20248	20248	0	58.2%	14533	29
11	AURANGABAD	36954	25703	25703	0	69.6%	11251	25
12	BEED	33057	26176	26176	0	79.2%	6881	18
13	BHANDARA	22211	16829	16829	0	75.8%	5382	16
14	BULDHANA	28967	20950	20950	0	72.3%	8017	19
15	DHULE	31453	20284	20284	0	64.5%	11169	24
16	HINGOLI	38798	23354	23354	0	60.2%	15444	30
17	JALGAON	34417	25805	25805	0	75.0%	8612	20
18	KOLHAPUR	16830	14662	14662	0	87.1%	2168	7
19	LATUR	35747	26814	26814	0	75.0%	8933	21
20	NAGPUR	33291	18773	18773	0	56.4%	14518	28
21	NANDURBAR	51420	16696	16696	0	32.5%	34724	34
22	PALGHAR	16073	11748	11748	0	73.1%	4325	11
23	PARBHANI	29060	18869	18869	0	64.9%	10191	22
24	PUNE	17336	13242	13242	0	76.4%	4094	9
25	RAIGAD	10569	8941	8941	0	84.6%	1628	6
26	RATNAGIRI	7197	6690	6690	0	93.0%	507	3
27	SANGLI	10132	8604	8604	0	84.9%	1528	5
28	SATARA	11532	11514	11514	0	99.8%	18	1
29	SINDHUDURG	2267	2110	2110	0	93.1%	157	2
30	SOLAPUR	23578	18495	18495	0	78.4%	5083	15
31	THANE	8574	6215	6215	0	72.5%	2359	8
32	WASHIM	15866	11144	11144	0	70.2%	4722	12
33	YAVATMAL	41980	30838	30838	0	73.5%	11142	23
34	AMRAVATI	36242	22867	22850	-17	63.0%	13392	27
Total		926266	628415	628618	220	67.9%	297648	

राज्यपुरस्कृत आवास योजना ग्रामीण - प्रलंबीत मंजूरी

Sr. No.	Division	रमाई आवास योजना	शबरी आवास योजना	आदीम आवास योजना	पारधी आवास योजना	य.च.मु.व योजना	पुण्यश्लोक अहिल्यादेवी होळकर घरकुल योजना	एकूण
1	KONKAN DIV.	1470	7456	25	3	22	0	8976
2	PUNE DIV.	9145	3507	4	55	20	160	12891
3	NAGPUR DIV.	27171	20199	86	2	1547	16	49021
4	AMRAVATI DIV.	31790	19013	136	9	813	45	51806
5	NASHIK DIV.	21437	62475	61	18	0	29	84020
6	AURANGABAD DIV.	60561	26401	238	26	2822	886	90934
	Total	151574	139051	550	113	5224	1136	297648

Sr. No.	District	रमाई आवास योजना	शबरी आवास योजना	आदीम आवास योजना	पारधी आवास योजना	य.च.मु.व योजना	पुण्यश्लोक अहिल्यादेवी होळकर घरकुल योजना	एकूण
1	SATARA	18	0	0	0	0	0	18
2	SINDHUDURG	127	14	16	0	0	0	157
3	RATNAGIRI	400	84	0	1	22	0	507
4	WARDHA	516	800	3	0	0	0	1319
5	SANGLI	1486	30	0	12	0	0	1528
6	RAIGAD	523	1103	0	2	0	0	1628
7	KOLHAPUR	1973	35	0	0	0	160	2168
8	THANE	321	2032	6	0	0	0	2359
9	PUNE	855	3201	4	14	20	0	4094
10	GADCHIROLI	1078	3191	26	0	0	0	4295
11	PALGHAR	99	4223	3	0	0	0	4325
12	WASHIM	3467	1217	0	0	0	38	4722
13	GONDIA	3246	1583	0	0	0	15	4844
14	AHMEDNAGAR	2653	2388	0	0	0	0	5041
15	SOLAPUR	4813	241	0	29	0	0	5083
16	BHANDARA	3871	1446	0	0	64	1	5382
17	OSMANABAD	4005	194	0	0	1393	0	5592
18	BEED	5577	1298	0	6	0	0	6881
19	BULDHANA	5765	2245	0	0	0	7	8017
20	JALGAON	3567	5014	0	2	0	29	8612
21	LATUR	7149	933	0	4	14	833	8933
22	PARBHANI	7664	2283	0	0	196	48	10191
23	YAVATMAL	5756	4599	136	1	650	0	11142
24	DHULE	3858	7311	0	0	0	0	11169
25	AURANGABAD	7150	4095	0	6	0	0	11251
26	NANDED	5169	6613	238	8	0	0	12028
27	AMRAVATI	5246	7976	0	7	163	0	13392
28	NAGPUR	12086	2428	0	0	4	0	14518
29	AKOLA	11556	2976	0	1	0	0	14533
30	HINGOLI	6881	8563	0	0	0	0	15444
31	CHANDRAPUR	6374	10751	57	2	1479	0	18663
32	JALNA	16966	2422	0	2	1219	5	20614
33	NASHIK	10413	13994	61	6	0	0	24474
34	NANDURBAR	946	33768	0	10	0	0	34724
	Total	151574	139051	550	113	5224	1136	297648

राज्यपुरस्कृत आवास योजना ग्रामीण - पूर्ण घरकूले

Sr. No.	Division	Sanction	05.10.2023	06.10.2023	Daily Achivement	Completion %	Remaining	To be Completed in Per Day till 30.11.23
1	AMRAVATI DIV.	106030	74302	74461	159	70.2%	31569	574
2	AURANGABAD DIV.	182165	120246	120392	146	66.1%	61773	1123
3	NASHIK DIV.	123138	94354	94411	57	76.7%	28727	522
4	NAGPUR DIV.	115064	75823	75861	38	65.9%	39203	713
5	PUNE DIV.	66517	54410	54441	31	81.8%	12076	220
6	KONKAN DIV.	35704	26516	26529	13	74.3%	9175	167
Total		628618	445651	446095	444	71.0%	182523	3319

Sr. No.	District	Sanction	05.10.2023	06.10.2023	Daily Achivement	Completion %	Remaining	To be Completed in Per Day till 30.11.23
1	AKOLA	20248	14050	14162	112	69.9%	6086	111
2	HINGOLI	23354	11372	11450	78	49.0%	11904	216
3	JALNA	20443	13279	13304	25	65.1%	7139	130
4	JALGAON	25805	19069	19093	24	74.0%	6712	122
5	AMRAVATI	22850	15987	16008	21	70.1%	6842	124
6	DHULE	20284	14252	14268	16	70.3%	6016	109
7	BULDHANA	20950	15344	15358	14	73.3%	5592	102
8	NANDED	22382	13828	13840	12	61.8%	8542	155
9	PUNE	13242	10518	10530	12	79.5%	2712	49
10	YAVATMAL	30838	20514	20526	12	66.6%	10312	187
11	AURANGABAD	25703	17584	17595	11	68.5%	8108	147
12	GADCHIROLI	16314	11989	12000	11	73.6%	4314	78
13	GONDIA	13868	11171	11182	11	80.6%	2686	49
14	CHANDRAPUR	35892	20280	20289	9	56.5%	15603	284
15	SOLAPUR	18495	15612	15621	9	84.5%	2874	52
16	AHMEDNAGAR	34897	30207	30215	8	86.6%	4682	85
17	LATUR	26814	20820	20828	8	77.7%	5986	109
18	NANDURBAR	16696	11216	11223	7	67.2%	5473	100
19	PARBHANI	18869	14448	14455	7	76.6%	4414	80
20	SATARA	11514	9926	9933	7	86.3%	1581	29
21	RAIGAD	8941	5334	5339	5	59.7%	3602	65
22	OSMANABAD	18424	11492	11496	4	62.4%	6928	126
23	PALGHAR	11748	8596	8600	4	73.2%	3148	57
24	WARDHA	13388	9677	9680	3	72.3%	3708	67
25	BHANDARA	16829	12986	12988	2	77.2%	3841	70
26	KOLHAPUR	14662	11064	11066	2	75.5%	3596	65
27	NAGPUR	18773	9720	9722	2	51.8%	9051	165
28	NASHIK	25456	19610	19612	2	77.0%	5844	106
29	THANE	6215	4281	4283	2	68.9%	1932	35
30	BEED	26176	17423	17424	1	66.6%	8752	159
31	RATNAGIRI	6690	6281	6282	1	93.9%	408	7
32	SANGLI	8604	7290	7291	1	84.7%	1313	24
33	SINDHUDURG	2110	2024	2025	1	96.0%	85	2
34	WASHIM	11144	8407	8407	0	75.4%	2737	50
Total		628618	445651	446095	444	71.0%	182523	3319

राज्य योजना अपूर्ण घरकुले

Sr. No.	Division	रमाई आवास योजना	शबरी आवास योजना	आदीम आवास योजना	पारधी आवास योजना	य.च.मु.व योजना	पुण्यश्लोक अहिल्यादेवी होळकर घरकुल योजना	एकूण
1	KONKAN DIV.	986	7730	439	0	8	12	9175
2	PUNE DIV.	10540	1010	56	56	54	360	12076
3	NASHIK DIV.	11285	17011	25	121	122	163	28727
4	AMRAVATI DIV.	16053	11503	2135	186	1612	80	31569
5	NAGPUR DIV.	10956	22366	794	21	5045	21	39203
6	AURANGABAD DIV.	50224	9692	44	62	1449	302	61773
	Total	100044	69312	3493	446	8290	938	182523

Sr. No.	District	रमाई आवास योजना	शबरी आवास योजना	आदीम आवास योजना	पारधी आवास योजना	य.च.मु.व योजना	पुण्यश्लोक अहिल्यादेवी होळकर घरकुल योजना	एकूण
1	SINDHUDURG	84	1	0	0	0	0	85
2	RATNAGIRI	376	20	4	0	8	0	408
3	SANGLI	1302	7	0	4	0	0	1313
4	SATARA	1526	30	0	0	25	0	1581
5	THANE	238	1514	180	0	0	0	1932
6	GONDIA	1311	1375	0	0	0	0	2686
7	PUNE	1725	887	56	44	0	0	2712
8	WASHIM	1815	919	0	2	0	1	2737
9	SOLAPUR	2781	74	0	8	11	0	2874
10	PALGHAR	65	2974	109	0	0	0	3148
11	KOLHAPUR	3206	12	0	0	18	360	3596
12	RAIGAD	223	3221	146	0	0	12	3602
13	WARDHA	1490	1974	243	1	0	0	3708
14	BHANDARA	1469	1152	0	0	1199	21	3841
15	GADCHIROLI	1316	2714	284	0	0	0	4314
16	PARBHANI	3025	940	0	0	247	202	4414
17	AHMEDNAGAR	2536	2110	0	16	20	0	4682
18	NANDURBAR	957	4516	0	0	0	0	5473
19	BULDHANA	4523	973	0	17	0	79	5592
20	NASHIK	2459	3333	25	27	0	0	5844
21	LATUR	5813	120	0	0	53	0	5986
22	DHULE	2143	3758	0	13	102	0	6016
23	AKOLA	4312	1747	0	27	0	0	6086
24	JALGAON	3190	3294	0	65	0	163	6712
25	AMRAVATI	3210	3487	0	28	117	0	6842
26	OSMANABAD	6597	145	0	41	145	0	6928
27	JALNA	5954	75	0	6	1004	100	7139
28	AURANGABAD	6711	1390	0	7	0	0	8108
29	NANDED	8075	423	44	0	0	0	8542
30	BEED	8283	461	0	8	0	0	8752
31	NAGPUR	814	8224	0	6	7	0	9051
32	YAVATMAL	2193	4377	2135	112	1495	0	10312
33	HINGOLI	5766	6138	0	0	0	0	11904
34	CHANDRAPUR	4556	6927	267	14	3839	0	15603
	Total	100044	69312	3493	446	8290	938	182523

प्रधानमंत्री आवास योजना ग्रामीण - हप्ते वितरण

Sr. No.	Division	1st Installment (Daily Achivement)	1st Installment Remaining	2nd Installment (Daily Achivement)	2nd Installment Remaining	3rd Installment (Daily Achivement)	3rd Installment Remaining
1	AURANGABAD DIV.	56	11113	373	41195	576	20325
2	AMRAVATI DIV.	31	18516	153	25257	339	11232
3	PUNE DIV.	18	3079	105	12637	152	5164
4	NASHIK DIV.	6	5895	94	31229	165	18188
5	NAGPUR DIV.	43	3410	42	17276	76	7678
6	KONKAN DIV.	0	147	0	2606	2	1820
Total		154	42160	767	130200	1310	64407

Sr. No.	District	1st Installment (Daily Achivement)	1st Installment Remaining	2nd Installment (Daily Achivement)	2nd Installment Remaining	3rd Installment (Daily Achivement)	3rd Installment Remaining
1	NANDED	23	1137	167	15415	212	5269
2	BEED	8	1271	70	6381	114	3693
3	YAVATMAL	7	1372	47	6580	132	3225
4	DHULE	1	183	59	5560	100	3136
5	SANGLI	2	142	59	2532	79	1076
6	PARBHANI	13	346	31	4022	76	2005
7	BHANDARA	37	508	26	4808	48	1286
8	AKOLA	3	1774	30	4311	77	1562
9	AURANGABAD	3	1846	39	4377	63	1886
10	AMRAVATI	14	7346	32	7407	52	2407
11	LATUR	4	1903	31	3049	53	1480
12	WASHIM	6	1012	28	2532	40	1505
13	SOLAPUR	16	1977	23	5616	18	2052
14	BULDHANA	1	7012	16	4427	38	2533
15	KOLHAPUR	0	191	11	1828	39	736
16	JALNA	2	1534	15	3044	32	2315
17	HINGOLI	3	1688	20	2466	23	1191
18	NASHIK	3	379	9	4825	23	2853
19	JALGAON	0	2202	15	10725	18	3366
20	CHANDRAPUR	5	793	11	3566	9	1528
21	NANDURBAR	0	734	6	7077	13	7001
22	AHMEDNAGAR	2	2397	5	3042	11	1832
23	PUNE	0	660	9	2110	5	811
24	SATARA	0	109	3	551	11	489
25	NAGPUR	-12	842	1	2701	10	935
26	GADCHIROLI	0	197	2	2008	3	1637
27	WARDHA	1	338	2	1203	2	566
28	GONDIA	0	732	0	2990	4	1726
29	OSMANABAD	0	1388	0	2441	3	2486
30	PALGHAR	0	50	0	1355	1	928
31	RAIGAD	0	15	0	429	1	305
32	RATNAGIRI	0	47	0	260	0	216
33	SINDHUDURG	0	2	0	134	0	101
34	THANE	0	33	0	428	0	270
Total		154	42160	767	130200	1310	64407

राज्यपुरस्कृत आवास योजना ग्रामीण - हप्ते वितरण

Sr. No.	Division	1st Installment (Daily Achievement)	1st Installment Remaining	2nd Installment (Daily Achievement)	2nd Installment Remaining	3rd Installment (Daily Achievement)	3rd Installment Remaining
1	AURANGABAD DIV.	62	13558	113	29437	144	12698
2	NAGPUR DIV.	103	10578	9	19658	2	4112
3	AMRAVATI DIV.	36	5195	22	15966	36	4902
4	NASHIK DIV.	14	5507	8	12388	26	5496
5	KONKAN DIV.	4	2893	28	3238	7	1266
6	PUNE DIV.	5	3601	1	4853	-1	1722
	Total	224	41332	181	85540	214	30196

Sr. No.	District	1st Installment (Daily Achievement)	1st Installment Remaining	2nd Installment (Daily Achievement)	2nd Installment Remaining	3rd Installment (Daily Achievement)	3rd Installment Remaining
1	NANDED	46	2016	44	5193	64	1481
2	NAGPUR	88	4288	8	3919	2	374
3	BEED	13	1120	19	3677	32	2683
4	HINGOLI	3	2982	22	6485	27	1627
5	JALGAON	11	784	7	3499	16	1415
6	YAVATMAL	4	2007	8	5266	16	1481
7	WASHIM	26	477	0	1501	0	627
8	AKOLA	0	605	13	3607	11	993
9	RAIGAD	2	1747	16	938	5	468
10	PARBHANI	0	826	7	2607	12	894
11	LATUR	-1	934	13	2641	4	1470
12	PALGHAR	2	75	12	1633	2	559
13	AMRAVATI	5	1180	1	3903	5	797
14	CHANDRAPUR	10	2719	0	9544	0	1621
15	AURANGABAD	0	1751	6	3175	3	1595
16	NASHIK	3	1584	0	2175	4	866
17	AHMEDNAGAR	0	328	1	2846	4	1186
18	BHANDARA	5	501	0	2059	0	337
19	BULDHANA	1	926	0	1689	4	1004
20	KOLHAPUR	4	2270	0	926	0	235
21	OSMANABAD	0	2207	2	3384	2	1213
22	PUNE	1	312	1	1156	-1	468
23	DHULE	0	349	0	3010	1	1226
24	GADCHIROLI	0	645	1	1682	0	996
25	NANDURBAR	0	2462	0	858	1	803
26	GONDIA	0	427	0	1307	0	528
27	JALNA	0	1722	0	2275	0	1735
28	SANGLI	0	221	0	586	0	256
29	SATARA	0	257	0	877	0	223
30	SINDHUDURG	0	2	0	54	0	12
31	SOLAPUR	0	541	0	1308	0	540
32	WARDHA	0	1998	0	1147	0	256
33	RATNAGIRI	-1	43	0	112	0	78
34	THANE	-2	1026	0	501	0	149
	Total	224	41332	181	85540	215	30196

राज्य योजना: पहिला हप्ता प्रलंबीत

Sr. No.	Division	रमाई आवास योजना	शबरी आवास योजना	आदीम आवास योजना	पारधी आवास योजना	य.च.मु.व योजना	पुण्यश्लोक अहिल्यादेवी होळकर घरकुल योजना	एकूण
1	KONKAN DIV.	105	2760	28	0	0	0	2893
2	PUNE DIV.	3297	174	7	15	17	91	3601
3	NASHIK DIV.	530	4825	0	6	96	50	5507
4	AMRAVATI DIV.	1070	2577	195	18	1331	4	5195
5	NAGPUR DIV.	1444	7280	210	2	1641	1	10578
6	AURANGABAD DIV.	9376	2796	13	21	1145	207	13558
	Total	15822	20412	453	62	4230	353	41332

Sr. No.	District	रमाई आवास योजना	शबरी आवास योजना	आदीम आवास योजना	पारधी आवास योजना	य.च.मु.व योजना	पुण्यश्लोक अहिल्यादेवी होळकर घरकुल योजना	एकूण
1	SINDHUDURG	2	0	0	0	0	0	2
2	RATNAGIRI	42	1	0	0	0	0	43
3	PALGHAR	2	70	3	0	0	0	75
4	SANGLI	217	4	0	0	0	0	221
5	SATARA	244	8	0	0	5	0	257
6	PUNE	147	144	7	14	0	0	312
7	AHMEDNAGAR	125	181	0	2	20	0	328
8	DHULE	48	225	0	0	76	0	349
9	GONDIA	199	228	0	0	0	0	427
10	WASHIM	217	260	0	0	0	0	477
11	BHANDARA	245	94	0	0	161	1	501
12	SOLAPUR	522	8	0	1	10	0	541
13	AKOLA	288	316	0	1	0	0	605
14	GADCHIROLI	153	471	21	0	0	0	645
15	JALGAON	263	467	0	4	0	50	784
16	PARBHANI	197	302	0	0	125	202	826
17	BULDHANA	261	661	0	0	0	4	926
18	LATUR	865	16	0	0	53	0	934
19	THANE	26	983	17	0	0	0	1026
20	BEED	975	139	0	6	0	0	1120
21	AMRAVATI	295	864	0	3	18	0	1180
22	NASHIK	78	1506	0	0	0	0	1584
23	JALNA	779	10	0	1	927	5	1722
24	RAIGAD	33	1706	8	0	0	0	1747
25	AURANGABAD	1267	481	0	3	0	0	1751
26	WARDHA	480	1378	140	0	0	0	1998
27	YAVATMAL	9	476	195	14	1313	0	2007
28	NANDED	1903	100	13	0	0	0	2016
29	OSMANABAD	2086	70	0	11	40	0	2207
30	KOLHAPUR	2167	10	0	0	2	91	2270
31	NANDURBAR	16	2446	0	0	0	0	2462
32	CHANDRAPUR	291	898	49	1	1480	0	2719
33	HINGOLI	1304	1678	0	0	0	0	2982
34	NAGPUR	76	4211	0	1	0	0	4288
	Total	15822	20412	453	62	4230	353	41332